


# Thermia MBH



MBH 200



MBH 300



## Schneller und effektiver Warmwasserbereiter.

**Thermia MBH** ist ein hocheffektiver Warmwasserbereiter für alle Situationen der sich für den Einsatz zusammen mit den Wärmepumpen Thermia Diplomat Duo und Thermia Diplomat Duo Optimum eignet.

Die spezielle TWS-Technik\* des Warmwasserbereiters sorgt für eine besonders effektive Wärmeübertragung und bessere Schichtung des Wassers als bei der traditionellen Technik. Dies bedeutet, dass Ihr Wasser schneller erwärmt und weniger Energie verbraucht wird. Außerdem steht auch bei größerem Verbrauch ausreichend Warmwasser zur Verfügung.

Die Warmwasserbereiter sind mit 200 und 300 Liter Volumen sowie mit kupferbeschichtetem Stahlbehälter oder Edelstahlbehälter lieferbar.

\* TWS = von Thermia entwickelte und patentierte Erwärmungstechnik für Warmwasserbereiter.

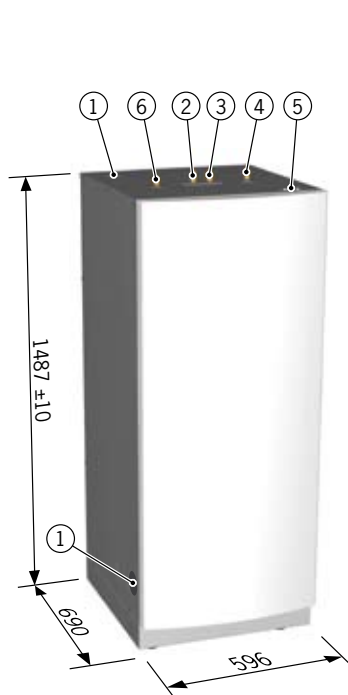
# Technische Daten MBH

## Anschlüsse MBH 200


- 1 Rücklaufleitung (alt.)
- 2 Warmwasser
- 3 Kaltwasser
- 4 Vorlaufleitung
- 5 Durchführung für Fühlerkabel
- 6 Abluft (Nur gültig für Edelstahlspeicher)

## Anschlüsse MBH 300

- 1 Rücklaufleitung (alt.)
- 2 Warmwasser
- 3 Kaltwasser
- 4 Vorlaufleitung
- 5 Durchführung für Fühlerkabel
- 6 Abluft (Nur gültig für Edelstahlspeicher)



MBH 200



MBH 300

MBH	200	300
Volumen prim.	7 liter	10 liter
Druck prim.	1,5 bar	1,5 bar
Volumen sek.	180 liter	292 liter
Druck sek.	10 bar	10 bar
Gewich	141 kg	147 kg
Höhe (H)	1487+/-10 mm	1794+/-10 mm